

Informatica (L-31) Università degli Studi di TRENTO

Scheda Unica Annuale - Soddisfazione per il corso di studio concluso e condizione occupazionale dei laureati

Opzioni:

I dati **non includono** i laureati di corsi equivalenti dell'ordinamento D.M. n. 509/1999.
 I dati sono confrontati con il totale della **classe di laurea** del **complesso degli atenei**.

Soddisfazione per il corso di studio concluso

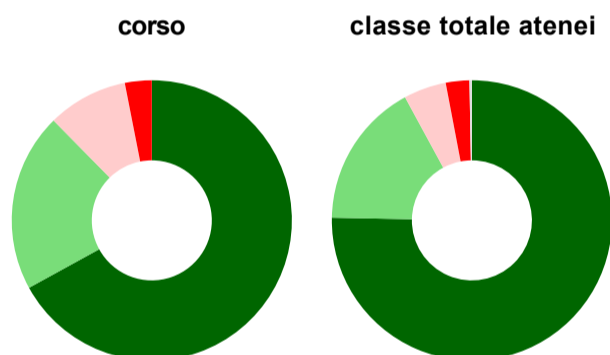
dati aggiornati ad aprile 2023

Ateneo: **Università degli Studi di TRENTO - laurea di primo livello**
 Classe: **scienze e tecnologie informatiche (L-31)**
 Corso: **informatica (L-31)**

Laureati nell'anno solare 2022 (*valori assoluti*)
 Laureati: **118**
 Intervistati: **113**
 Collettivo esaminato^(a): **102** [scheda di dettaglio](#)

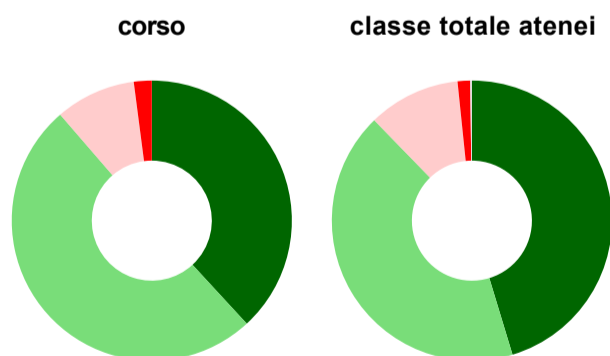
^(a) Per una migliore confrontabilità della documentazione, si riportano i dati relativi ai **solli laureati che si sono iscritti al corso di laurea in anni recenti**, cioè a partire dal 2018: 102 di cui 97 intervistati.

Hanno frequentato regolarmente



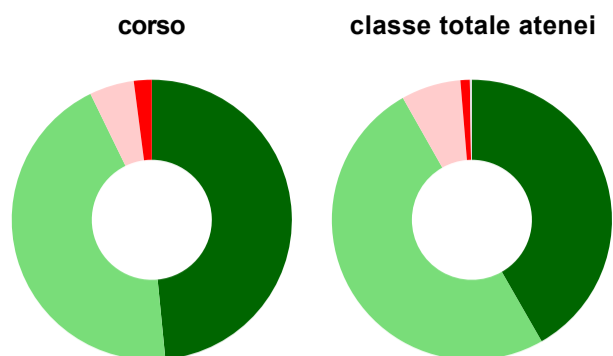
	corso	classe totale atenei
più del 75% degli insegnamenti previsti	67,0%	75,3%
tra il 50% e il 75%	20,6%	16,8%
tra il 25% e il 50%	9,3%	4,9%
meno del 25%	3,1%	2,7%
non rispondono	-	0,3%
Totale	100%	100%

Hanno ritenuto il carico di studio degli insegnamenti adeguato alla durata del corso di studio



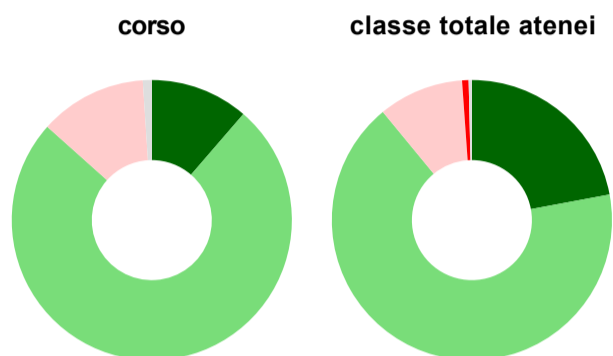
	corso	classe totale atenei
decisamente sì	38,1%	45,3%
più sì che no	50,5%	42,4%
più no che sì	9,3%	10,6%
decisamente no	2,1%	1,5%
non rispondono	-	0,2%
Totale	100%	100%

Hanno ritenuto l'organizzazione degli esami (appelli, orari, informazioni, prenotazioni, ...) soddisfacente



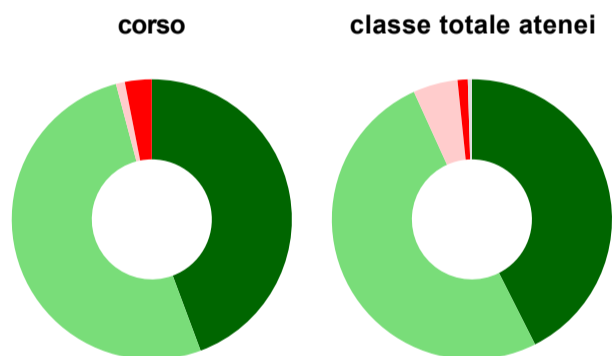
	corso	classe totale atenei
sempre o quasi sempre	48,5%	41,7%
per più della metà degli esami	44,3%	50,1%
per meno della metà degli esami	5,2%	6,9%
mai o quasi mai	2,1%	1,1%
non rispondono	-	0,2%
Totale	100%	100%

Sono soddisfatti dei rapporti con i docenti in generale



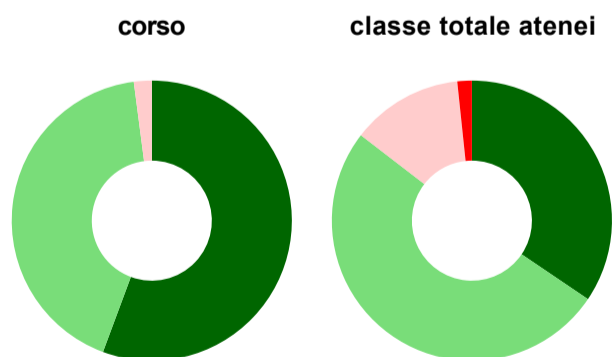
	corso	classe totale atenei
decisamente sì	11,3%	22,1%
più sì che no	75,3%	67,0%
più no che sì	12,4%	9,8%
decisamente no	-	0,7%
non rispondono	1,0%	0,4%
Totale	100%	100%

Sono complessivamente soddisfatti del corso di laurea



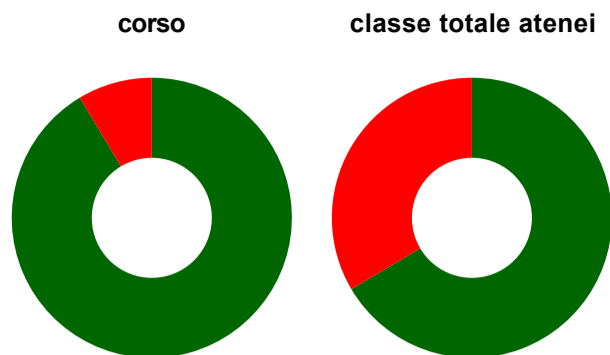
	corso	classe totale atenei
decisamente sì	44,3%	42,5%
più sì che no	51,5%	50,7%
più no che sì	1,0%	5,2%
decisamente no	3,1%	1,2%
non rispondono	-	0,5%
Totale	100%	100%

Valutazione delle aule



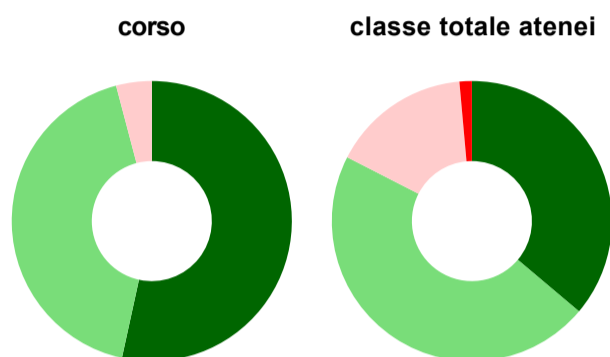
	corso	classe totale atenei
Hanno utilizzato le aule:	100,0%	98,2%
Valutazione (per 100 fruitori):		
sempre o quasi sempre adeguate	55,7%	34,5%
spesso adeguate	42,3%	51,0%
raramente adeguate	2,1%	12,9%
mai adeguate	-	1,7%
Totale	100%	100%

Valutazione delle postazioni informatiche



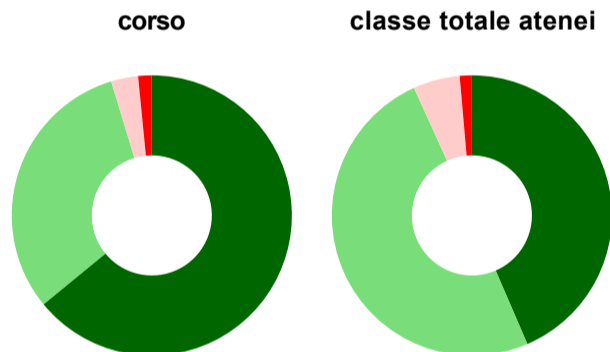
	corso	classe totale atenei
Hanno utilizzato le postazioni informatiche:	95,9%	88,8%
Valutazione (per 100 fruitori):		
in numero adeguato	91,4%	66,5%
in numero inadeguato	8,6%	33,5%
Totale	100%	100%

Valutazione delle attrezzature per le altre attività didattiche (laboratori, attività pratiche, ...)



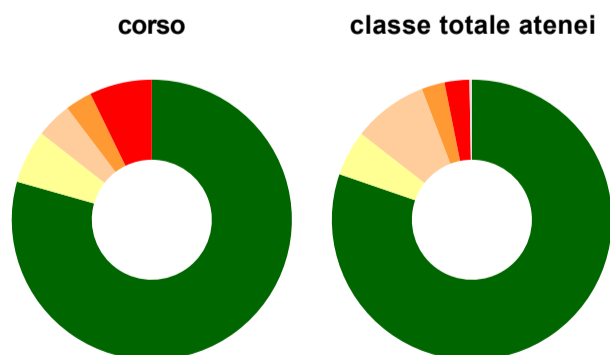
	corso	classe totale atenei
Hanno utilizzato le attrezzature per le altre attività didattiche (laboratori, attività pratiche, ...):	75,3%	85,6%
Valutazione (per 100 fruitori):		
sempre o quasi sempre adeguate	53,4%	36,1%
spesso adeguate	42,5%	46,4%
raramente adeguate	4,1%	16,0%
mai adeguate	-	1,4%
Totale	100%	100%

Valutazione dei servizi di biblioteca (prestito/consultazione, orari di apertura, ...)



	corso	classe totale atenei
Hanno utilizzato i servizi di biblioteca (prestito/consultazione, orari di apertura, ...):	66,0%	53,8%
Valutazione (per 100 fruitori):		
decisamente positiva	64,1%	43,5%
abbastanza positiva	31,3%	49,7%
abbastanza negativa	3,1%	5,4%
decisamente negativa	1,6%	1,4%
Totale	100%	100%

Si iscriverebbero di nuovo all'università?



	corso	classe totale atenei
sì, allo stesso corso dell'Ateneo	79,4%	80,3%
sì, ma ad un altro corso dell'Ateneo	6,2%	5,2%
sì, allo stesso corso, ma in un altro Ateneo	4,1%	8,7%
sì, ma ad un altro corso e in un altro Ateneo	3,1%	2,7%
non si iscriverebbero più all'università	7,2%	2,9%
non rispondono	-	0,3%
Totale	100%	100%

Condizione occupazionale

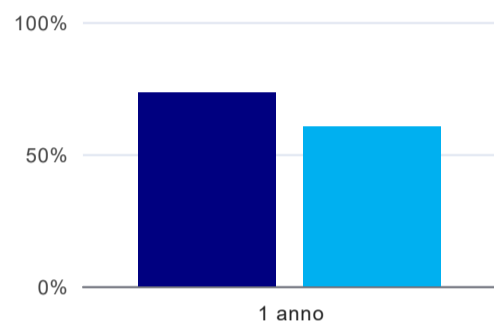
Anno di indagine: **2022**
dati aggiornati ad aprile 2023

Ateneo: **Università degli Studi di TRENTO - laurea di primo livello**
Classe: **scienze e tecnologie informatiche (L-31)**
Corso: **informatica (L-31)**

(valori assoluti)	Laureati	Intervistati	Collettivo esaminato ^(b)
Laureati del 2021 a 1 anno:	110	74	52 scheda di dettaglio

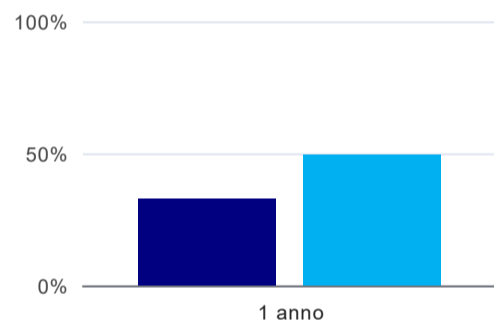
^(b) Per una migliore confrontabilità della documentazione, si riportano i dati relativi ai **solli laureati che non lavoravano al momento della laurea**.

Laureati attualmente iscritti a un corso di laurea di secondo livello⁽¹⁾



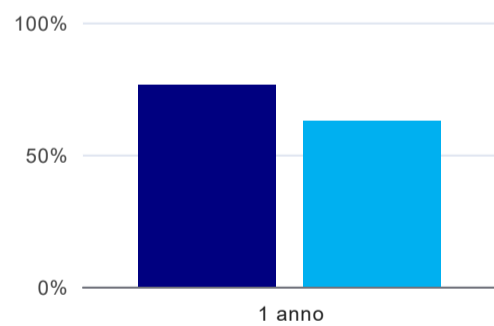
	1 anno
corso	73,1%
classe totale atenei	60,5%

Tasso di occupazione



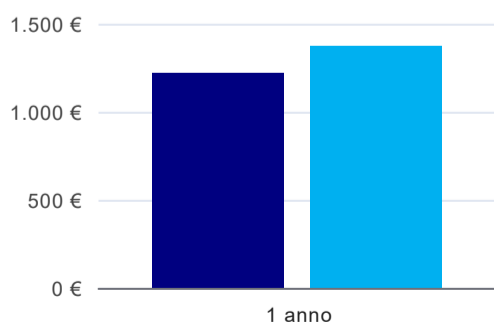
	1 anno
corso	32,7%
classe totale atenei	49,4%

Occupati che, nel lavoro, utilizzano in misura elevata le competenze acquisite con la laurea⁽²⁾



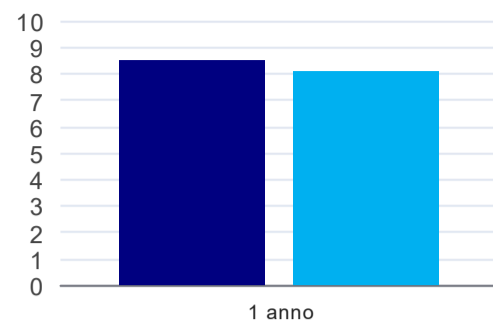
	1 anno
corso	76,5%
classe totale atenei	62,7%

Retribuzione mensile netta (medie, in euro)⁽²⁾



	1 anno
corso	1.219€
classe totale atenei	1.371€

Soddisfazione per il lavoro svolto (medie, scala 1-10)⁽²⁾



	1 anno
corso	8,5
classe totale atenei	8,1

⁽¹⁾ sono considerati anche i laureati iscritti a un corso a ciclo unico, nonché a un corso di secondo livello presso una delle Istituzioni di Alta Formazione Artistica e Musicale.

⁽²⁾ A partire dall'indagine 2022 l'indicatore è calcolato su tutti coloro che dichiarano di svolgere un'attività, anche di formazione, purché retribuita. Per le indagini precedenti, invece, è calcolato sui soli laureati che dichiarano di svolgere un'attività lavorativa retribuita, purché non si tratti di un'attività di formazione post-laurea. È pertanto necessario prestare molta cautela nel confronto dei risultati ottenuti in anni di rilevazione differenti.

Informatica (L-31) Università degli Studi di TRENTO

Scheda Unica Annuale - Soddisfazione per il corso di studio concluso e condizione occupazionale dei laureati

Opzioni:

I dati **non includono** i laureati di corsi equivalenti dell'ordinamento D.M. n. 509/1999.

I dati sono confrontati con il totale della **classe di laurea** della medesima ripartizione territoriale.

Soddisfazione per il corso di studio concluso

dati aggiornati ad aprile 2023

Ateneo: **Università degli Studi di TRENTO - laurea di primo livello**

Classe: **scienze e tecnologie informatiche (L-31)**

Corso: **informatica (L-31)**

Ripartizione territoriale sede del corso: **Nord-Est**

Laureati nell'anno solare 2022 (*valori assoluti*)

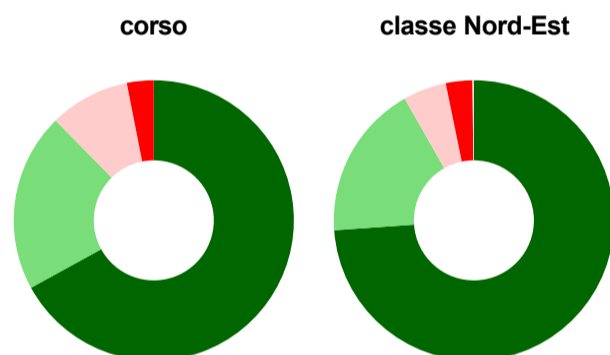
Laureati: **118**

Intervistati: **113**

Collettivo esaminato^(a): **102** [scheda di dettaglio](#)

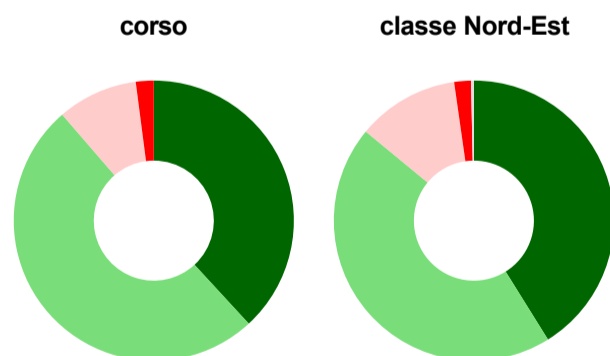
(a) Per una migliore confrontabilità della documentazione, si riportano i dati relativi ai **solli laureati che si sono iscritti al corso di laurea in anni recenti**, cioè a partire dal 2018: 102 di cui 97 intervistati.

Hanno frequentato regolarmente



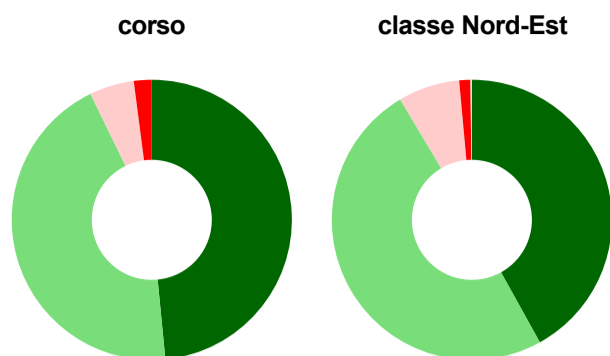
	corso	classe Nord-Est
più del 75% degli insegnamenti previsti	67,0%	73,9%
tra il 50% e il 75%	20,6%	17,9%
tra il 25% e il 50%	9,3%	5,0%
meno del 25%	3,1%	3,1%
non rispondono	-	0,2%
Totale	100%	100%

Hanno ritenuto il carico di studio degli insegnamenti adeguato alla durata del corso di studio



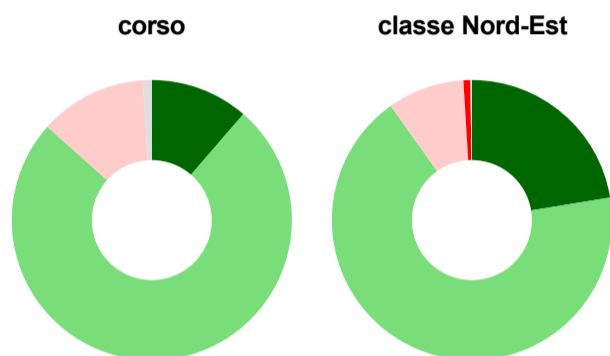
	corso	classe Nord-Est
decisamente sì	38,1%	41,1%
più sì che no	50,5%	44,8%
più no che sì	9,3%	11,8%
decisamente no	2,1%	1,9%
non rispondono	-	0,3%
Totale	100%	100%

Hanno ritenuto l'organizzazione degli esami (appelli, orari, informazioni, prenotazioni, ...) soddisfacente



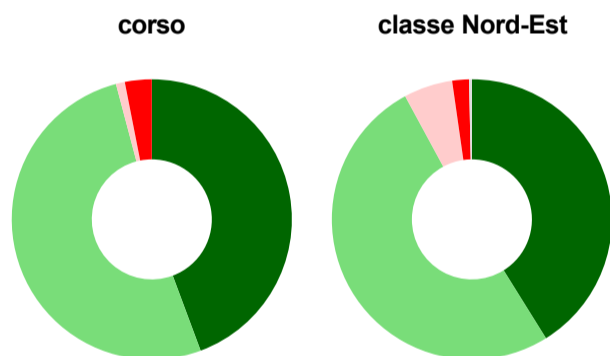
	corso	classe Nord-Est
sempre o quasi sempre	48,5%	41,9%
per più della metà degli esami	44,3%	49,5%
per meno della metà degli esami	5,2%	7,1%
mai o quasi mai	2,1%	1,3%
non rispondono	-	0,2%
Totale	100%	100%

Sono soddisfatti dei rapporti con i docenti in generale



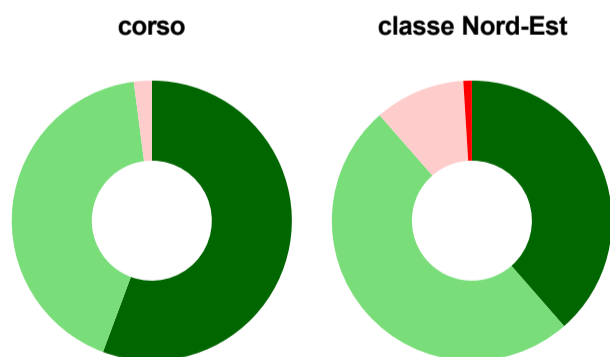
	corso	classe Nord-Est
decisamente sì	11,3%	22,4%
più sì che no	75,3%	67,7%
più no che sì	12,4%	8,9%
decisamente no	-	0,8%
non rispondono	1,0%	0,2%
Totale	100%	100%

Sono complessivamente soddisfatti del corso di laurea



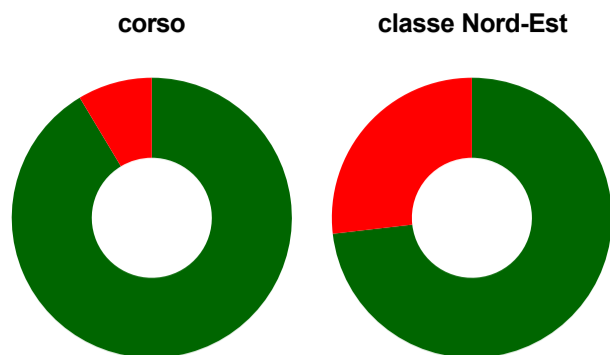
	corso	classe Nord-Est
decisamente sì	44,3%	41,1%
più sì che no	51,5%	51,0%
più no che sì	1,0%	5,6%
decisamente no	3,1%	1,9%
non rispondono	-	0,3%
Totale	100%	100%

Valutazione delle aule



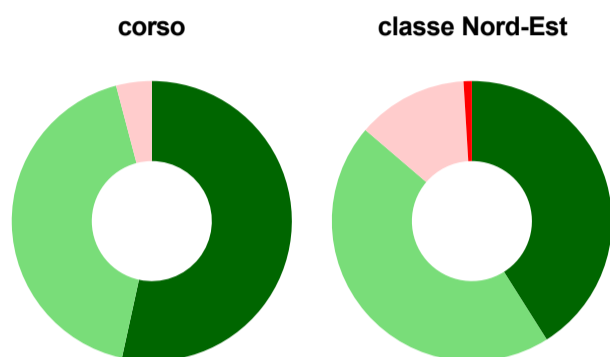
	corso	classe Nord-Est
Hanno utilizzato le aule:	100,0%	98,7%
Valutazione (per 100 fruitori):		
sempre o quasi sempre adeguate	55,7%	38,6%
spesso adeguate	42,3%	50,0%
raramente adeguate	2,1%	10,5%
mai adeguate	-	1,0%
Totale	100%	100%

Valutazione delle postazioni informatiche



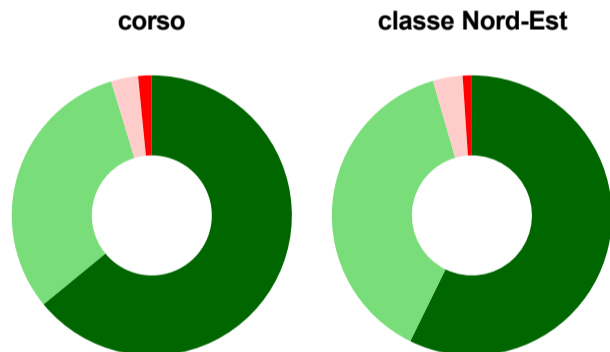
	corso	classe Nord-Est
Hanno utilizzato le postazioni informatiche:	95,9%	88,4%
Valutazione (per 100 fruitori):		
in numero adeguato	91,4%	73,2%
in numero inadeguato	8,6%	26,8%
Totale	100%	100%

Valutazione delle attrezzature per le altre attività didattiche (laboratori, attività pratiche, ...)



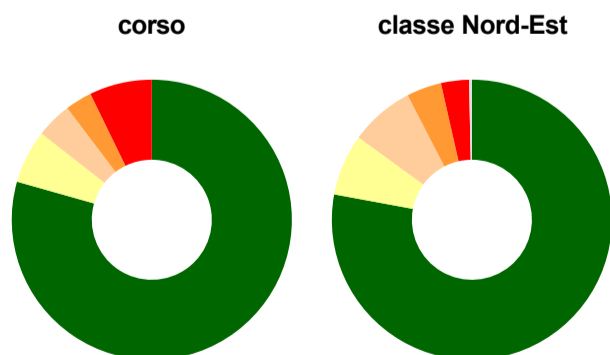
	corso	classe Nord-Est
Hanno utilizzato le attrezzature per le altre attività didattiche (laboratori, attività pratiche, ...):	75,3%	84,5%
Valutazione (per 100 fruitori):		
sempre o quasi sempre adeguate	53,4%	41,0%
spesso adeguate	42,5%	45,2%
raramente adeguate	4,1%	12,8%
mai adeguate	-	1,0%
Totale	100%	100%

Valutazione dei servizi di biblioteca (prestito/consultazione, orari di apertura, ...)



	corso	classe Nord-Est
Hanno utilizzato i servizi di biblioteca (prestito/consultazione, orari di apertura, ...):	66,0%	61,1%
Valutazione (per 100 fruitori):		
decisamente positiva	64,1%	57,3%
abbastanza positiva	31,3%	38,3%
abbastanza negativa	3,1%	3,4%
decisamente negativa	1,6%	1,1%
Totale	100%	100%

Si iscriverebbero di nuovo all'università?



	corso	classe Nord-Est
sì, allo stesso corso dell'Ateneo	79,4%	77,9%
sì, ma ad un altro corso dell'Ateneo	6,2%	7,1%
sì, allo stesso corso, ma in un altro Ateneo	4,1%	7,4%
sì, ma ad un altro corso e in un altro Ateneo	3,1%	4,0%
non si iscriverebbero più all'università	7,2%	3,2%
non rispondono	-	0,3%
Totale	100%	100%

Condizione occupazionale

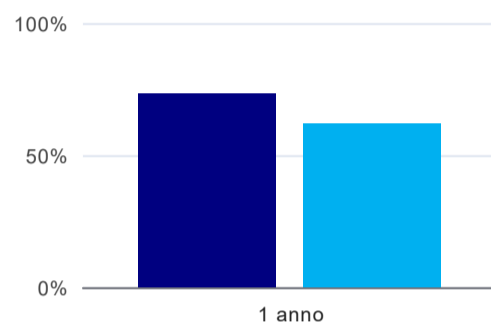
Anno di indagine: **2022**
dati aggiornati ad aprile 2023

Ateneo: **Università degli Studi di TRENTO - laurea di primo livello**
Classe: **scienze e tecnologie informatiche (L-31)**
Corso: **informatica (L-31)**
Ripartizione territoriale sede del corso: **Nord-Est**

(valori assoluti)	Laureati	Intervistati	Collettivo esaminato ^(b)
Laureati del 2021 a 1 anno:	110	74	52 scheda di dettaglio

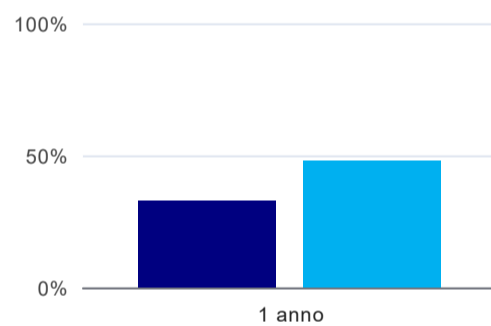
^(b) Per una migliore confrontabilità della documentazione, si riportano i dati relativi ai **solli laureati che non lavoravano al momento della laurea**.

Laureati attualmente iscritti a un corso di laurea di secondo livello⁽¹⁾



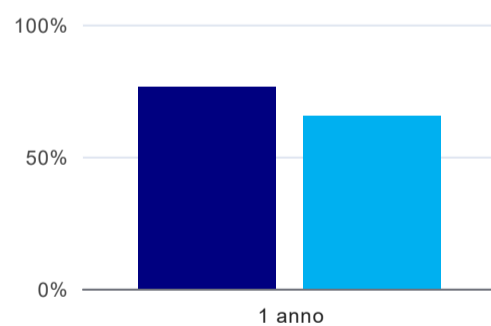
	1 anno
corso	73,1%
classe Nord-Est	62,0%

Tasso di occupazione



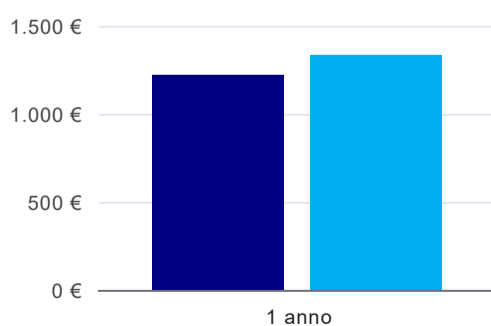
	1 anno
corso	32,7%
classe Nord-Est	47,9%

Occupati che, nel lavoro, utilizzano in misura elevata le competenze acquisite con la laurea⁽²⁾



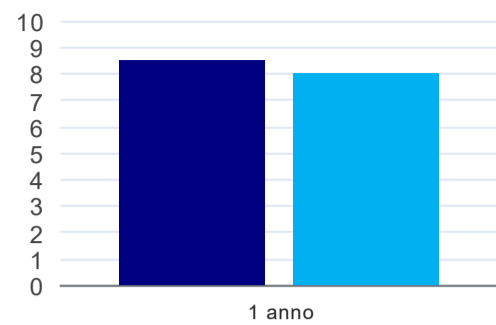
	1 anno
corso	76,5%
classe Nord-Est	65,4%

Retribuzione mensile netta (medie, in euro)⁽²⁾



	1 anno
corso	1.219€
classe Nord-Est	1.332€

Soddisfazione per il lavoro svolto (medie, scala 1-10)⁽²⁾



1 anno	
corso	8,5
classe Nord-Est	8,0

⁽¹⁾ sono considerati anche i laureati iscritti a un corso a ciclo unico, nonché a un corso di secondo livello presso una delle Istituzioni di Alta Formazione Artistica e Musicale.

⁽²⁾ A partire dall'indagine 2022 l'indicatore è calcolato su tutti coloro che dichiarano di svolgere un'attività, anche di formazione, purché retribuita. Per le indagini precedenti, invece, è calcolato sui soli laureati che dichiarano di svolgere un'attività lavorativa retribuita, purché non si tratti di un'attività di formazione post-laurea. È pertanto necessario prestare molta cautela nel confronto dei risultati ottenuti in anni di rilevazione differenti.